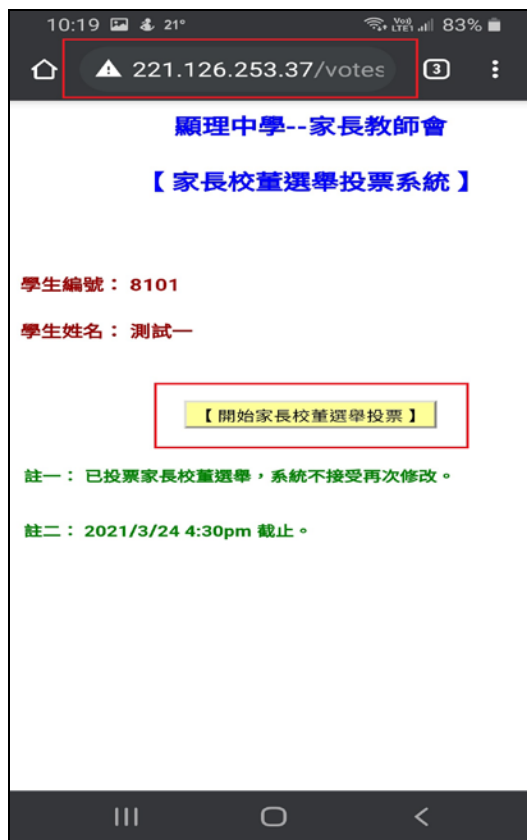


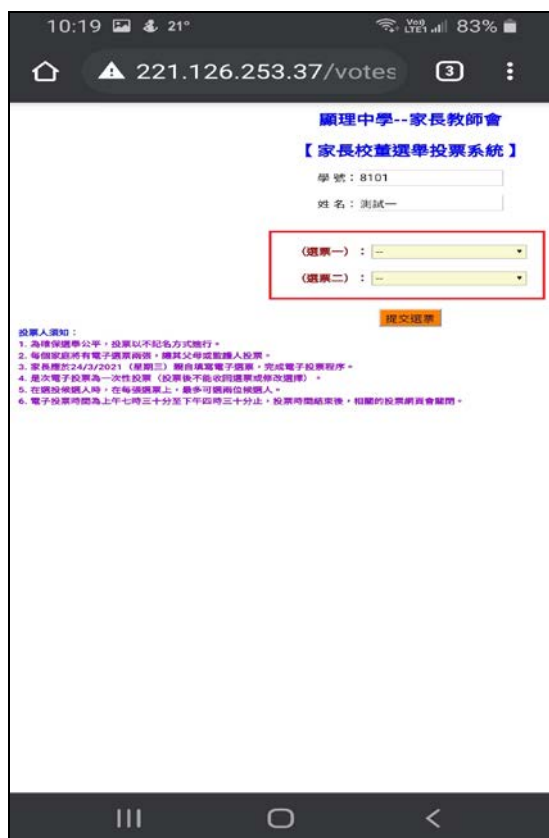
步驟一：開啟 eClass Parent App 「家長校董選舉投票」通告



步驟二：複製通告裡「網址」到瀏覽器，開啟「家長校董選舉投票系統」



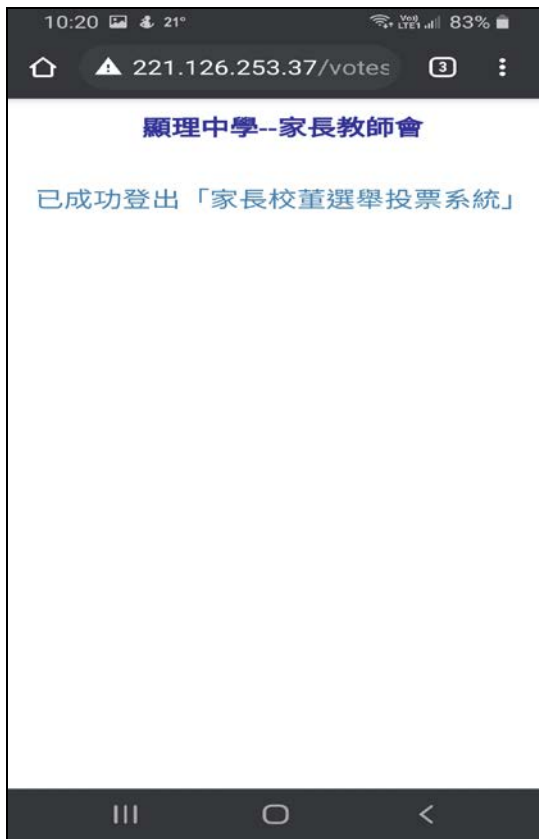
步驟三：按下「開始投票」按鈕進行投票，每個家庭將有電子選票兩張



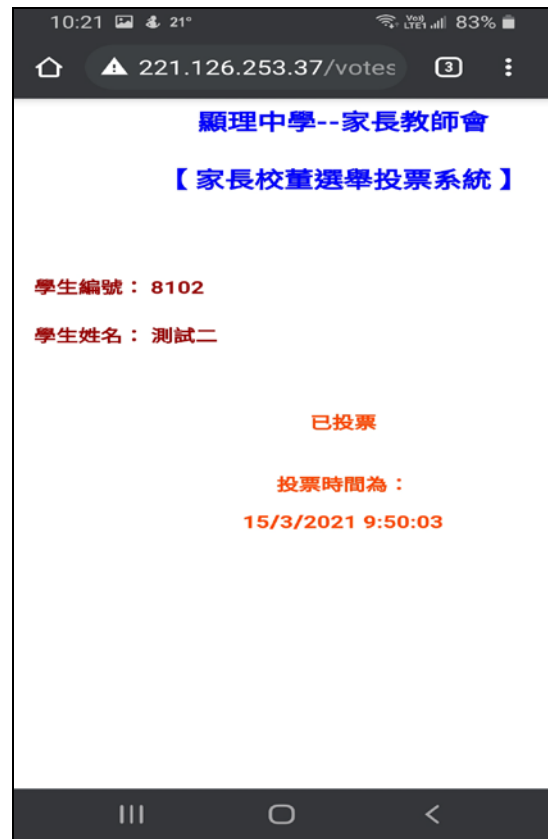
步驟四：選擇完候選人後，按下「提交選票」按鈕，投票完成後，請按下「Logout」登出系統



步驟五：投票完成，關閉瀏覽器



步驟六：投票後再開啟系統，會顯示已投票



投票方法：

- (一) 為確保選舉公平，投票以不記名方式進行。
- (二) 每個家庭將有電子選票兩張，讓其父母或監護人投票。
- (三) 家長應於 **24/03/2021**（星期三）親自填寫電子選票，完成電子投票程序。
- (四) 是次電子投票為一次性投票（投票後不能收回選票或修改選擇）。
- (五) 在選投候選人時，在每張選票上，最多可選兩位候選人。
- (六) 電子投票時間為上午七時三十分至下午四時三十分止，投票時間結束後，相關的投票網頁會關閉。